



УТВЕРЖДАЮ  
Заведующий

(наименование должности лица, утверждающего документ)

*Е.В. Растоскуева*

(подпись)

(расшифровка подписи)

М.П. 28 декабря 20 17 г.  
(дата утверждения документа)

**План финансово-хозяйственной деятельности**  
**на 2018, 2019-2020**

(финансовый год, финансовый год и плановый период)

		КОДЫ	
	Форма по КФД		
	Дата	28.12.2017	
	по ОКОПФ	72	
	по ОКПО	02103916	
	по ОКВЭД	85.11	
	по ОКТМО	17652420101	
	по ОКАТО	17252000039	
	ОГРН	1023302752593	
	по ОКЕИ	383	
	по Сводному реестру	17300809	
Наименование муниципального бюджетного учреждения	МБДОУ "Детский сад "Малыш" поселка Головино"		
ИНН/КПП	3324009425/332401001		
Единица измерения: руб.			
Наименование органа, осуществляющего функции и полномочия учредителя	Управление образования администрации муниципального образования "Судогодский район"		
Адрес фактического местонахождения федерального государственного бюджетного учреждения	601395 Владимирская область, Судогодский район, п.Головино, ул. Чехова, д.1 А		

**Сведения о деятельности федерального государственного бюджетного учреждения**

Цели деятельности муниципального бюджетного учреждения:

Основной целью деятельности МБДОУ является организация и осуществление образовательной деятельности по основным общеобразовательным программам – образовательным программам дошкольного образования, присмотр и уход за детьми, а также дополнительным общеразвивающим программам различной направленности.

Основные виды деятельности муниципального бюджетного учреждения:

Реализация образовательных программ дошкольного образования и дополнительных общеразвивающих программ, присмотр и уход за детьми.

Перечень оказываемых услуг (выполняемых работ), относящихся в соответствии с уставом муниципального бюджетного учреждения к основным видам деятельности, предоставление которых для физических и юридических лиц осуществляется, в том числе за плату:

- деятельность в сфере культуры (досуговая деятельность);
- деятельность в сфере физической культуры и спорта;
- организация присмотра и ухода за детьми в группах;
- консультационные услуги;
- услуги перевозки;
- различные виды работ (например, копирование документов, ремонт);
- купля-продажа различных товаров (например, канцелярских принадлежностей);
- аренда имущества;

Таблица 1. Показатели финансового состояния учреждения

на 01.10.2017 20 17 г.  
(последняя отчетная дата)

№ п/п	Наименование показателя	Сумма, руб.
<b>1</b>	<b>Нефинансовые активы, всего</b>	<b>9 315 354,69</b>
	из них:	
1.1	Общая балансовая стоимость недвижимого муниципального имущества, всего	8 227 579,25
	в том числе:	
1.1.1	остаточная стоимость недвижимого муниципального имущества	75 164,25
1.2	Общая балансовая стоимость движимого муниципального имущества	1 087 775,44
	в том числе:	
1.2.1	общая балансовая стоимость, особо ценного движимого имущества	
1.2.2	остаточная стоимость особо ценного движимого имущества	
<b>2</b>	<b>Финансовые активы, всего</b>	<b>1 010 984,87</b>
	из них:	
2.1	Денежные средства учреждения, всего	981 426,29
	в том числе:	
2.1.1	денежные средства учреждения на счетах	981 426,29
2.1.2	денежные средства учреждения, размещенные на депозиты в кредитной организации	
2.2	Иные финансовые инструменты	
2.3	Дебиторская задолженность по доходам, полученным за счет средств бюджета муниципального образования "Судогодский район"	
2.4	Дебиторская задолженность по выданным авансам, полученным за счет средств бюджета, всего	29 558,58
	в том числе:	
2.4.1	по выданным авансам на услуги связи	
2.4.2	по выданным авансам на транспортные услуги	
2.4.3	по выданным авансам на коммунальные услуги	29 558,58
2.4.4	по выданным авансам на арендную плату за пользование имуществом	
2.4.5	по выданным авансам на работы, услуги по содержанию имущества	
2.4.6	по выданным авансам на прочие работы, услуги	
2.4.7	по выданным авансам на приобретение основных средств	
2.4.8	по выданным авансам на приобретение нематериальных активов	
2.4.9	по выданным авансам на приобретение непроизведенных активов	
2.4.10	по выданным авансам на приобретение материальных запасов	
2.4.11	по выданным авансам на прочие расходы	
2.5	Дебиторская задолженность по выданным авансам за счет доходов, полученных от платной и иной приносящей доход деятельности, всего	0,00
	в том числе:	
2.5.1	по выданным авансам на услуги связи	
2.5.2	по выданным авансам на транспортные услуги	
2.5.3	по выданным авансам на коммунальные услуги	
2.5.4	по выданным авансам на арендную плату за пользование имуществом	
2.5.5	по выданным авансам на работы, услуги по содержанию имущества	
2.5.6	по выданным авансам на прочие работы, услуги	
2.5.7	по выданным авансам на приобретение основных средств	
2.5.8	по выданным авансам на приобретение нематериальных активов	
2.5.9	по выданным авансам на приобретение непроизведенных активов	
2.5.10	по выданным авансам на приобретение материальных запасов	
2.5.11	по выданным авансам на прочие расходы	
2.6	Дебиторская задолженность по платежам в бюджеты за счет средств бюджета муниципального образования "Судогодский район"	
2.7	Дебиторская задолженность по платежам в бюджеты за счет доходов, полученных от платной и иной приносящей доход деятельности	
<b>3</b>	<b>Обязательства, всего</b>	<b>134 771,05</b>
	из них:	
3.1	Долговые обязательства	
3.2	Кредиторская задолженность	
	из них:	
3.2.1	Прогнозируемая кредиторская задолженность	
3.2.2	Кредиторская задолженность по расчетам с поставщиками и подрядчиками за счет средств бюджета муниципального образования "Судогодский район", всего	0,00
	в том числе:	
3.2.2.1	по начислениям на выплаты по оплате труда	
3.2.2.2	по оплате услуг связи	
3.2.2.3	по оплате транспортных услуг	
3.2.2.4	по оплате коммунальных услуг	
3.2.2.5	по оплате арендной платы за пользование имуществом	
3.2.2.6	по оплате работ, услуг по содержанию имущества	
3.2.2.7	по оплате прочих работ, услуг	
3.2.2.8	по приобретению основных средств	
3.2.2.9	по приобретению нематериальных активов	
3.2.2.10	по приобретению непроизведенных активов	
3.2.2.11	по приобретению материальных запасов	
3.2.2.12	по оплате прочих расходов	
3.2.2.13	по платежам в бюджет	
3.2.2.14	по прочим расчетам с кредиторами	
3.2.3	Кредиторская задолженность по расчетам с поставщиками и подрядчиками за счет доходов, полученных от платной и иной приносящей доход деятельности, всего	134 771,05
	в том числе:	
3.2.3.1	по начислениям на выплаты по оплате труда	
3.2.3.2	по оплате услуг связи	
3.2.3.3	по оплате транспортных услуг	
3.2.3.4	по оплате коммунальных услуг	
3.2.3.5	по оплате арендной платы за пользование имуществом	
3.2.3.6	по оплате работ, услуг по содержанию имущества	
3.2.3.7	по оплате прочих работ, услуг	
3.2.3.8	по приобретению основных средств	
3.2.3.9	по приобретению нематериальных активов	
3.2.3.10	по приобретению непроизведенных активов	
3.2.3.11	по приобретению материальных запасов	134 771,05
3.2.3.12	по оплате прочих расходов	
3.2.3.13	по платежам в бюджет	
3.2.3.14	по прочим расчетам с кредиторами	

Таблица 2. Показатели по поступлениям и выплатам учреждения  
на 20 18 год

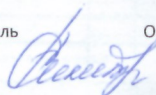
Наименование показателя	Код строки	Код по бюджетной классификации и Российской Федерации	Объем финансового обеспечения, руб. (с точностью до двух знаков после запятой)						
			Всего	в том числе				поступления от оказания услуг (выполнения работ) на платной основе и от иной приносящей доход деятельности	
				субсидия на финансовое обеспечение выполнения муниципального задания	субсидии, предоставляемые в соответствии с абзацем вторым пункта 1 статьи 78.1 Бюджетного кодекса Российской Федерации	субсидии на осуществление капитальных вложений	всего	из них гранты	
1	2	3	4	5	6	7	8	9	
<b>Поступления от доходов, всего:</b>	<b>100</b>	<b>X</b>	<b>12154020</b>	<b>9159500</b>	<b>617500</b>	<b>0</b>	<b>2377020</b>		
в том числе:	X	X	X	X	X	X	X	X	
Доходы от собственности	110	120	0	X	X	X		X	
Доходы от оказания услуг (работ)	120	130	9159500	9159500	X	X			
из них:	X	X	X	X	X	X	X	X	
доходы от оказания муниципальным бюджетным учреждениям услуг (выполнения работ), являющихся основными, предоставление которых для физических и юридических лиц осуществляется на платной основе	121	130	2377020	X	X	X	2377020		
в том числе:	X	X	X	X	X	X	X	X	
доходы от иных видов деятельности	123	130	0	X	X	X			
доходы от штрафов, пеней, иных сумм принудительного изъятия	130	140	0	X	X	X		X	
Иные субсидии, предоставленные из бюджета	150	180	617500	X	617500		X	X	
Прочие доходы	160	180	0	X	X	X			
Доходы от операций с активами	160	170	0	X	X	X		X	
<b>Выплаты по расходам, всего</b>	<b>200</b>	<b>X</b>	<b>12154020</b>	<b>9159500</b>	<b>617500</b>	<b>0</b>	<b>2377020</b>		
в том числе на:	X	X	X	X	X	X	X	X	
Выплаты персоналу, всего	210	100	6921200	6921200	0	0	0		
из них:									
оплата труда	211	111	5270200	5270200					
иные выплаты, за исключением оплаты труда	212	112	59400	59400					
начисления на выплаты по оплате труда	213	119	1591600	1591600					
Социальные и иные выплаты населению, всего	220	300	315300	0	315300	0	0		
из них:	X	X	X	X	X	X	X	X	
социальные выплаты гражданам, кроме публичных нормативных социальных выплат	221	320	315300		315300				
стипендии	222	340	0			X			
премии и гранты	223	350	0			X			
иные выплаты населению	224	360	0			X			
Иные бюджетные ассигнования, всего	230	800	232200	232200	0	X	0		
из них:	X	X	X	X	X	X	X	X	
исполнение судебных актов	231	830	0			X			
уплата налогов, сборов и иных платежей, всего	232	850	232200	232200					
из них:	X	X	X	X	X	X	X	X	
уплата налога на имущество организаций и земельного налога	X	851	232200	232200			X		
уплата прочих налогов, сборов	X	852	0				X		
уплата иных платежей	X	853	0				X		
Безвозмездные перечисления организациям	240		0						
Прочие расходы (кроме расходов на закупку товаров работ и услуг)	250		0						
Расходы на закупку товаров работ и услуг	260	200	4685320	2006100	302200	0	2377020		
из них:	X	X	X	X	X	X	X	X	
услуги связи		244	19400	19400					
транспортные услуги		244	0						
коммунальные услуги		244	1739900	1739900					
арендная плата за пользование имуществом		244	0						
работы, услуги по содержанию имущества		244	263900	96900	167000				
прочие работы, услуги		244	59000	59000					
увеличение стоимости основных средств		244	135200		135200				
увеличение стоимости материальных запасов		244	2467920	90900			2377020		
<b>Поступление финансовых активов, всего</b>	<b>300</b>	<b>X</b>	<b>0</b>	<b>0</b>	<b>0</b>	<b>X</b>	<b>0</b>		
из них:	X	X	X	X	X	X	X	X	
увеличение остатков средств	310	510	0			X			
прочие поступления	320	550	0			X			
<b>Выбытие финансовых активов, всего</b>	<b>400</b>	<b>X</b>	<b>0</b>	<b>0</b>	<b>0</b>	<b>X</b>	<b>0</b>		
из них:	X	X	X	X	X	X	X	X	
уменьшение остатков средств	410	610	0			X			
прочие выбытия	420	650	0			X			
<b>Остаток средств на начало года</b>	<b>500</b>	<b>X</b>	<b>0</b>						
<b>Остаток средств на конец года</b>	<b>600</b>	<b>X</b>	<b>0</b>						

МБДОУ "Детский сад "Малыш" п.Головино"

Таблица 2.1. Показатели выплат по расходам на закупку товаров, работ, услуг учреждения  
на 28 декабря 20 17 г.

Наименование показателя	Код строки	Год начала закупки	Сумма выплат по расходам на закупку товаров, работ и услуг, руб.									
			всего на закупку			в том числе:						
						в соответствии с Федеральным законом от 5 апреля 2013 г. № 44-ФЗ "О контрактной системе в сфере закупок товаров, работ, услуг для обеспечения государственных и муниципальных нужд"			в соответствии с Федеральным законом от 18 июля 2011 г. № 223-ФЗ "О закупках товаров, работ, услуг отдельными видами юридических лиц"			
			на 20 18 г. очередной	на 20 19 г. 1-й год	на 20 20 г. 2-й год	на 20 18 г. очередной	на 20 19 г. 1-й год	на 20 20 г. 2-й год	на 20 ___ г. очередной	на 20 ___ г. 1-й год	на 20 ___ г. 2-й год	
1	2	3	4	5	6	7	8	9	10	11	12	
Выплаты по расходам на закупку товаров, работ, услуг, всего:	0001	X	2308300	2313600	2158700	2308300	2313600	2158700				
в том числе: на оплату контрактов, заключенных до начала очередного финансового года:	1001	X	0	0	0							
на закупку товаров, работ, услуг по году начала закупки:	2001	X	2308300	2313600	2158700	<b>2308300</b>	<b>2313600</b>	<b>2158700</b>				
в том числе:												
Услуги связи		2018	19400	19400	19400	<b>19400</b>	<b>19400</b>	<b>19400</b>				
Коммунальные услуги, всего:		2018	1739900	1775300	1764700	<b>1739900</b>	<b>1775300</b>	<b>1764700</b>				
в том числе:												
освещение						427600	427600	427600				
отопление						1086300	1194000	1184500				
гор вода												
водоснабжение						35500	12100	11000				
водоотведение						190500	141600	141600				
Услуги по содержанию имущества, всего:		2018	263900	116700	118300	<b>263900</b>	<b>116700</b>	<b>118300</b>				
в т.ч. 612			167000	0	0	167000	0	0				
Прочие услуги, всего:		2018	59000	80100	48400	<b>59000</b>	<b>80100</b>	<b>48400</b>				
в т.ч. 612			0	0	0	0	0	0				
Увеличение стоимости основных средств, всего:		2018	135200	155600	135200	<b>135200</b>	<b>155600</b>	<b>135200</b>				
в т.ч. 612			135200	135200	135200	135200	135200	135200				
Увеличение стоимости материальных запасов, всего:		2018	90900	166500	72700	<b>90900</b>	<b>166500</b>	<b>72700</b>				
в т.ч. 612			0	0	0	0	0	0				

исполнитель



О.Н. Никитина

Таблица 3. Сведения о средствах, поступающих во временное распоряжение учреждения


на \_\_\_\_\_ 28 декабря \_\_\_\_\_ 20 17 \_\_\_\_\_ г.  
 (очередной финансовый год)

Наименование показателя	Код строки	Сумма, руб.
Остаток средств на начало года	010	
Остаток средств на конец года	020	
<b>Поступление</b>	<b>030</b>	<b>0</b>
в т.ч.		
<b>Выбытие</b>	<b>040</b>	<b>0</b>

Таблица 4. Справочная информация


Наименование показателя	Код строки	Сумма, руб.
1	2	3
Объем публичных обязательств, всего	10	0
Объем бюджетных инвестиций (в части переданных полномочий государственного заказчика в соответствии с Бюджетным кодексом Российской Федерации), всего	20	0
Объем средств, поступивших во временное распоряжение, всего	30	0

Руководитель муниципального  
бюджетного дошкольного учреждения

  
(подпись)

Е.В. Растоскуева  
(расшифровка подписи)

Руководитель финансово-  
экономической службы  
учреждения

  
(подпись)

Т.В. Попова  
(расшифровка подписи)

Исполнитель

  
(подпись)

О.Н. Никитина  
(расшифровка подписи)

тел. 2-31-03